



MUNICIPIO DE TULUM  
 AV. TULUM OTE. MZA. 1 LOTE 1, CENTRO, C.P. 77780  
 Estado de origen y aplicación de recursos



Del Periodo 12 diciembre

Al Periodo 12 diciembre

TULUM, QUINTANA ROO, MEXICO


Ejercicio: 2016

Fecha: 22/03/2017 Hora: 12:37:55

Página: 1

Concepto	Ejercido definitivo mes anterior	En el mes ejercido
<b>ORIGEN DE RECURSOS</b>		
INGRESOS Y OTROS BENEFICIOS	455,164,389.57	55,773,670.63
INGRESOS DE GESTION	248,022,224.49	41,469,590.75
IMPUESTOS	142,031,696.02	29,586,169.76
DERECHOS	84,117,485.62	6,289,357.87
PRODUCTOS DE TIPO CORRIENTE	1,367,210.20	3,594,080.00
APROVECHAMIENTOS DE TIPO CORRIENTE	20,505,832.65	1,999,983.12
PARTICIPACIONES, APORTACIONES, TRANSFERE	205,844,584.71	15,588,051.09
PARTICIPACIONES Y APORTACIONES	182,844,584.71	14,245,044.03
TRANSFERENCIAS, ASIGNACIONES, SUBSIDIOS	23,000,000.00	1,343,007.06
OTROS INGRESOS Y BENEFICIOS	1,297,580.37	0.00
INGRESOS FINANCIEROS	1,297,580.37	0.00
ACTIVO CIRCULANTE	0.00	5,833,190.15
DERECHOS A RECIBIR EFECTIVO O EQUIVALENT	0.00	13,087,633.95
DERECHOS A RECIBIR BIENES O SERVICIOS	0.00	6,635,639.12
DEPRECIACION, DETERIORO Y AMORTIZACION A PASIVO	28,976,766.95	3,804,345.85
PASIVO CIRCULANTE	134,000,478.03	69,765,717.50
CUENTAS POR PAGAR A CORTO PLAZO	119,334,674.46	47,310,764.28
TITULOS Y VALORES A CORTO PLAZO	0.00	12,866,242.04
OTROS PASIVOS A CORTO PLAZO	14,665,803.57	9,588,711.18
HACIENDA PUBLICA/ PATRIMONIO	47,054,580.97	0.00
HACIENDA PUBLICA /PATRIMONIO GENERADO	47,054,580.97	0.00
RESULTADOS DE EJERCICIOS ANTERIORES	116,596,497.86	0.00
<b>TOTALES</b>	<b>734,738,132.41</b>	<b>150,350,978.26</b>
<b>APLICACION DE RECURSOS</b>		
GASTOS Y OTRAS PRDIDAS	355,887,587.10	102,821,433.49
GASTOS DE FUNCIONAMIENTO	340,360,751.45	65,659,959.14
SERVICIOS PERSONALES	168,848,591.01	38,168,628.56
MATERIALES Y SUMINISTROS	27,270,031.15	12,718,173.35
SERVICIOS GENERALES	144,242,129.29	14,773,157.23
TRANSFERENCIAS, ASIGNACIONES, SUBSIDIOS	5,489,217.46	2,331,934.44
TRANSF. INTERNAS Y ASIG. A SECTOR PUB	689,559.99	0.00
TRANSFERENCIAS AL RESTO DEL SECTOR PÉBLI	385,599.00	1,217,711.76
AYUDAS SOCIALES	4,414,058.47	1,114,222.68
OTROS GASTOS Y PRDIDAS EXTRAOR	0.00	3,804,345.85
ESTIMACIONES, DEPRECIACIONES, DETERIOROS	0.00	3,804,345.85
INVERSION PUBLICA	10,037,618.19	31,025,194.06
INVERSION PUBLICA NO CAPITALIZABLE	10,037,618.19	31,025,194.06
OTROS INGRESOS Y BENEFICIOS	0.00	1,283,971.21
INGRESOS FINANCIEROS	0.00	1,283,971.21
ACTIVO	280,331,861.47	20,691,807.74
ACTIVO CIRCULANTE	132,538,127.98	0.00
EFECTIVO Y EQUIVALENTES	43,568,509.16	13,888,336.68
DERECHOS A RECIBIR EFECTIVO O EQUIVALENT	59,189,957.04	0.00
DERECHOS A RECIBIR BIENES O SERVICIOS	29,779,661.78	0.00
ALMACN	0.00	1,746.24
ACTIVO NO CIRCULANTE	147,793,733.49	26,524,997.89
BIENES INMUEB, INFRA Y CONST N PROCESO	103,405,620.16	20,259,940.40
BIENES MUEBLES	61,278,094.47	10,069,403.34
ACTIVOS INTANGIBLES	12,086,785.81	0.00
HACIENDA PUBLICA/ PATRIMONIO	0.00	2,026,146.90
HACIENDA PUBLICA /PATRIMONIO GENERADO	0.00	2,026,146.90
RESULTADOS DE EJERCICIOS ANTERIORES	0.00	145,210.86
RECT D RESULTADOS D EJER ANTERIORES	69,541,916.89	1,880,936.04
<b>TOTALES</b>	<b>734,738,132.41</b>	<b>150,350,978.26</b>

*[Handwritten signature and initials]*



MUNICIPIO DE TULUM  
AV. TULUM OTE. MZA. 1 LOTE 1, CENTRO, C.P. 77780  
Estado de origen y aplicación de recursos



Del Periodo 12 diciembre

Al Periodo 12 diciembre

TULUM, QUINTANA ROO, MEXICO


Ejercicio: 2016

Fecha: 22/03/2017 Hora: 12:37:55


Página: 2

Concepto: Ejercicio administrativo del municipio


Bajo protesta de decir verdad que los Estados Financieros y sus notas, son razonablemente correctos y son responsabilidad del emisor




L.C. RODOLFO FRANCISCO FECH GUEVARA  
SINDACO MUNICIPAL



L.A.E.T. ROMILDA DZUL CAMAL  
PRESIDENTE MUNICIPAL



C. SANTIAGO FECH CAHUICH  
TESORERO MUNICIPAL



C.P. EMILIA PEREZ GARCIA  
DIRECTORA DE CONTABILIDAD